



Froland ungdomsskole
4820 Froland

LEKSEPLAN 8. TRINN UKE 6

Mandag 5/2 – fredag 9/2 2024



Skolens telefonnummer: **48 25 65 96**

E-post:

postmottak.froland.ungdomsskole@froland.kommune.no

Kontaktlærere:

8A: Ole Terje H. Olsen og Karoline B. Olsen

8B: Siv Elen Pedersen og Gunn Irene Nordli

8C: Ingebjørg K. Myrvang og Trine F. Larsen

8D: Hilde Margrethe Nordbø og Cecilie Tengedal Pedersen

NB!








- ◆ Det er viktig at elevene har med **skriveutstyr** samt **opplada pc** på skolen.
- ◆ Alle elevene har fått tildelt **skap** på skolen og det er viktig at de skaffer seg hengelås til dette. Jakker må henge i skapet slik at **lufta** i klasseromma blir **best** mulig.



15.februar: Husk underskrift vedr. utplasseringa, 1.mars 2024

Prøver og hendelser:



Uke	Mandag	Tirsdag	Onsdag	Torsdag	Fredag
6	Fremføring 8C begynner	Fremføring i engelsk, 8D	Fremføring engelsk, 8A og 8B	Fremføring engelsk, 8A Skriveøkt i norsk 8B Utplassering IFA	Skriveøkt i norsk (to timer)
7	Spansk-prøve		Matteprøve		Matteprøve 8B
8	Vinterferie	Vinterferie	Vinterferie	Vinterferie	Vinterferie
9					Utplassering, 8 ABCD

Fag	Lekser				
Norsk 	<p>Mål: Kunne skrive et leserinnelegg</p> <p>Lekse: Forbered deg godt til skriveøkta. Pass på at du kan skrive et leserinnelegg, repeter s.206-208 og s.190 i <i>Fabel 8</i>. Gå også gjennom reglene i regelboka di.</p> <p><u>På skolen:</u> Vi jobber med den sakpregede sjangeren leserinnelegg (debattinnelegg). Vi skal jobbe med å bygge opp under påstander med saklige argumenter. Du skal øve på å skrive ditt eget leserinnelegg om noe som opptar deg.</p>				
Matematikk 	<p>Mål: å kunne multiplisere og dividere brøk</p> <p>Nivå 1: Leksa ligger på itslearning under ressurser. Gjør prikk en på 2.172 og 2.182 i kladdeboka di. Husk marg, oppgavenummer og overskrift!</p> <p>Nivå 2: Leksa ligger på itslearning under ressurser. Gjør prikk to på 2.172 og 2.182 i kladdeboka di. Husk marg, oppgavenummer og overskrift!</p> <p>Nivå 3: Leksa ligger på itslearning under ressurser. Gjør prikk tre på 2.172 og 2.182 i kladdeboka di. Husk marg, oppgavenummer og overskrift!</p> <p><u>På skolen:</u> Repetisjon av kapittelet om brøk og delelighet og forberedelser til prøve.</p>				
Engelsk 	<p>Mål: Være godt forberedt til fremføring</p> <p>Lekse: Gjør klar presentasjonen i engelsk</p> <p><u>På skolen:</u> Vi starter med fremføringene om et selvvalgt land i Storbritannia.</p>				
Naturfag 	<p>Mål: Skal kunne forklare hvordan landskapet endres når jordskorpeplater kolliderer eller sprekker opp.</p> <p>Skal kunne begrepene dyphavsgrop, midthavsrygg og jordskorpeplater.</p>				
Samfunnsfag 	<p>Mål: Kunne forklare ulike begrep knyttet til det å leve sammen i et samfunn</p> <p>Du skal forklare følgende begrep med egne ord: identitet, roller, normer, rollekonflikter, kjønnsroller, kjønnsidentitet og digital identitet. Leveres på its learning i løpet av uke 7. Leksa er for to uker.</p> <p>NB! Ordenselevene presenterer ukas nyheter.</p>				
KRLE 	<p>Mål: Å kunne utforske og presentere sentrale trekk ved islam.</p> <p>Lekse: Ingen lekse.</p>				
Tysk 	<p>Mål: Jeg kan si noe om hva jeg liker og ikke liker.</p> <table border="1"> <tr> <td>Lekse:</td> <td>Lytt til, øv på å lese høyt og oversette teksten "Das esse ich gern" (aunivers).</td> </tr> <tr> <td>På skolen:</td> <td>Vi repeterer, jobber med lekseteksten og skriver litt til temaet i gloseboka</td> </tr> </table>	Lekse:	Lytt til, øv på å lese høyt og oversette teksten "Das esse ich gern" (aunivers).	På skolen:	Vi repeterer, jobber med lekseteksten og skriver litt til temaet i gloseboka
Lekse:	Lytt til, øv på å lese høyt og oversette teksten "Das esse ich gern" (aunivers).				
På skolen:	Vi repeterer, jobber med lekseteksten og skriver litt til temaet i gloseboka				

<p>Engelsk fordypning</p> <p>I  English</p>	<p>Mål: Komme i gang med vurdering.</p>																					
<p>Spansk</p> 	<p>Mål: Forberede seg til spanskprøven i uke 7</p>	<p>Lekse: Ingen lekse.</p>																				
<p>KRØ</p>	<p>Mål: Å finne glede i å være fysisk aktive</p>	<table border="1"> <tr> <td data-bbox="400 674 568 748">På skolen:</td> <td data-bbox="568 674 724 748">Klasse:</td> <td data-bbox="724 674 1086 748">Mandag</td> <td data-bbox="1086 674 1527 748">Onsdag</td> </tr> <tr> <td></td> <td>8a</td> <td>Gåtur</td> <td>Svømming</td> </tr> <tr> <td></td> <td>8b</td> <td>Hallen – liten del</td> <td>Hallen – ballspill på den lille delen</td> </tr> <tr> <td></td> <td>8c</td> <td>Hallen – stor del</td> <td>Gåtur</td> </tr> <tr> <td></td> <td>8d</td> <td>Kringla</td> <td>Hallen – volleyball på den store delen</td> </tr> </table>	På skolen:	Klasse:	Mandag	Onsdag		8a	Gåtur	Svømming		8b	Hallen – liten del	Hallen – ballspill på den lille delen		8c	Hallen – stor del	Gåtur		8d	Kringla	Hallen – volleyball på den store delen
På skolen:	Klasse:	Mandag	Onsdag																			
	8a	Gåtur	Svømming																			
	8b	Hallen – liten del	Hallen – ballspill på den lille delen																			
	8c	Hallen – stor del	Gåtur																			
	8d	Kringla	Hallen – volleyball på den store delen																			
<p>Innsats for andre</p>	<p>Viktig: Vi fortsetter med utplassering. Dette blir siste utplassering før vinterferien, og så oppstart igjen i uke 9.</p>																					