







Froland skole
Ungdomstrinnet
4820 Froland






LEKSEPLAN 10. TRINN UKE 6

Mandag 5.2 – fredag 9.2 2023

	Skolens telefonnummer: 48 25 65 96					
	E-post: postmottak.froland.ungdomsskole@froland.kommune.no					
Kontaktlærere: 10A: Hanne Marie og André 10B: Patrick og Aanund 10C: Tonje og Magnus 10D: Tove og Kaia						
Prøver og hendelser: 	Uke	Mandag	Tirsdag	Onsdag	Torsdag	Fredag
	6			Innlevering muntlig vurdering tysk		
	7	Skriveøkt eng 10B og 10D.	Fremføring friluftsliv	9C Muntlig vurdering naturfag Skriveøkt eng 10A		Skriveøkt eng. 10C
	8	Vinterferie ❄️🧑‍🎄				

Fag	Lekser
Norsk	Mål: Skrive en sakprosa tekst om Victoria

	<p>Lekse:</p> <p><u>På skolen:</u> Vi fortsetter å skrive på oppgaven om Viktoria. Alt av informasjon ligger i mappen på it's</p>								
<p>Matematikk</p> 	<p>Mål: Repetere: Sammentrekking av brøk Nytt: Løse likninger med addisjon, subtraksjon, multiplikasjon, divisjon, parentes og brøk.</p> <p>Nivå 1 Se utdelte oppgaveark, dette ligger digitalt på itslearning i mappen som heter Lekser --> Lekse uke 6. Oppgavene skal løses i skrive-/kladdebok. Oppgaveark 1: 1.111, 1.112 og 1.113 (en eller to prikker) Oppgaveark 2: 1.121 (en prikk)</p> <p>Nivå 2 Se utdelte oppgaveark, dette ligger digitalt på itslearning i mappen som heter Lekser --> Lekse uke 6. Oppgavene skal løses i skrive-/kladdebok. Oppgaveark 1: 1.111 og 1.113 (to prikker) Oppgaveark 2: 1.121 og 1.128 (to prikker)</p> <p>Nivå 3 Se utdelte oppgaveark, dette ligger digitalt på itslearning i mappen som heter Lekser --> Lekse uke 6. Oppgavene skal løses i skrive-/kladdebok. Oppgaveark 1: 1.111 og 1.113 (tre prikker) Oppgaveark 2: 1.121 og 1.128 (tre prikker)</p> <p>På skolen: Campus Inkrement:</p> <table border="0" style="width: 100%;"> <tr> <td style="width: 50%;">Repetisjon:</td> <td style="width: 50%;">Nytt:</td> </tr> <tr> <td>10.4 Addisjons- og subtraksjonsmetoden</td> <td>29.1 Likninger med parenteser</td> </tr> <tr> <td>10.5 Multiplikasjons- og divisjonsmetoden</td> <td>29.2 Likninger med brøk</td> </tr> <tr> <td></td> <td>29.3 Likninger med brøk med flere ledd i teller</td> </tr> </table>	Repetisjon:	Nytt:	10.4 Addisjons- og subtraksjonsmetoden	29.1 Likninger med parenteser	10.5 Multiplikasjons- og divisjonsmetoden	29.2 Likninger med brøk		29.3 Likninger med brøk med flere ledd i teller
Repetisjon:	Nytt:								
10.4 Addisjons- og subtraksjonsmetoden	29.1 Likninger med parenteser								
10.5 Multiplikasjons- og divisjonsmetoden	29.2 Likninger med brøk								
	29.3 Likninger med brøk med flere ledd i teller								
<p>Engelsk</p> 	<p>Mål: Forberede seg til skriveøkt neste uke + litt fokusuke</p> <p>Lekse: Forbered deg til skriveøkta neste uke i temaet "engelsktalende land", 2. timer.</p> <p><u>På skolen:</u> Vi forbereder oss litt til skriveøkta neste uke og jobber litt med fokusuka.</p>								
<p>Naturfag</p> 	<p>Mål: - Kunne eksempler på seksuelt overførbare infeksjoner og kjenne til hvordan man kan få mer informasjon og veiledning</p> <ul style="list-style-type: none"> - Kunne beskrive immunforsvaret og forklare funksjonen til noen celler - Gjøre rede for hva en vaksine er og forklare hvordan den fungerer <p><u>På skolen:</u> Sette seg inn i en valgfri SOI, kunne fortelle om denne SOI'en til medelever på skolen</p>								
<p>Samfunnsfag</p>	<p>Mål: Kjenne til viktige hendelser, årsaker og konsekvenser av kald krig.</p>								

	Lekse: Forbered deg til vurderingen som kommer i uke 9 om Kald krig.		
KRLE 	Mål: Jeg kan ta stilling til etiske dilemmaer		
	Tema: Etikk		
Tysk 	Mål: Jeg kan ord og uttrykk knyttet til DDR og BRD		
	Lekse:	Les, oversett og spill inn et av avsnittene i teksten som ligger på itslearning.	
	På skolen:	Vi forbereder og ser filmen Ballon/flukten fra Øst-Tyskland	
Engelsk fordypning 	Mål:		
	Lekse:		
Spansk 	Mål: Kunne snakke om kjærlighet, forelskelse på spansk		
	Lekse:	Repetisjon: lær deg følgende uttrykk: te quiero (jeg er glad i deg/jeg elsker deg), te amo (jeg elsker deg), novio/a (kjæreste), guapo/a (kjekk/søt), estar enamorado/a (være forelsket), hermoso/a (vakker), eres (du er). + jobb 5 minutter på duolingo hver dag. 😊	
KRØ	Mål: Å finne glede i å være fysisk aktive		
	På skolen:	Klasse:	Tirsdag
		10a	Inne i hallen (liten del)
		10b	Opplegg med studenter (inne i hallen – stor del)
		10c	Svømming
		10d	Gåtur
Fysisk aktivitet og helse	Vi skal være inne i hallen. Det blir turnering		
	Lekse:		
	Lekse:		

Innsats for andre	Viktig:	
Friluftsliv	Opplegg:	Vi møtes i klasserommet og fortsetter på prosjektet. Fremføringen er i uke 7.