



Froland Ungdomsskole
4820 Froland

LEKSEPLAN 8. TRINN UKE 3

Mandag 15/1 – fredag 19/1 2024



Skolens telefonnummer: **48 25 65 96**

E-post:

postmottak.froland.ungdomsskole@froland.kommune.no

Kontaktlærere:

8A: Ole Terje H. Olsen og Karoline B. Olsen

8B: Siv Elen Pedersen og Gunn Irene Nordli

8C: Ingebjørg K. Myrvang og Trine F. Larsen

8D: Hilde Margrethe Nordbø og Cecilie Tengedal Pedersen








NB!



Det er viktig at elevene har med **skriveutstyr** samt **opplada pc** på skolen.

Prøver og hendelser:



Uke	Mandag	Tirsdag	Onsdag	Torsdag	Fredag
3		Fagsamtale i naturfag (8b) Fagsamtale samf. (8c) Fagsamtale samf. (8D)	Fagsamtale i samfunnsfag (8b)	Fagsamtale i naturfag (8a og 8b) Utplassering IFA	Fagsamtale i naturfag (8a) Fagsamtale i samfunnsfag (8b) Fagsamtale samf. (8c) Fagsamtale samf. (8D)
4				Utplassering IFA	
5		Tyskprøve		Utplassering iFA	
6				Utplassering IFA	

Fag	Lekser	
Norsk 	Mål: Å bli en god leser	
	Lekse: Les teksten "Jeg så deg på insta" på side 326-328 i <i>Fabel 8</i> . Svar på oppgave 41 b, c og d på side 328. <u>På skolen:</u> Vi jobber videre med leseforståelse.	
Matematikk 	Mål: Jeg kan utvide og forkorte en brøk	
	Nivå 1: Gå inn på it's learning og finn lekse for uke 3 (ligger under ressurser). Gjør oppgave 2.121 og 2.123 prikk en. Husk overskrift!	
	Nivå 2: Gå inn på it's learning og finn lekse for uke 3 (ligger under ressurser). Gjør oppgave 2.121 og 2.123 prikk to. Husk overskrift!	
	Nivå 3: Gå inn på it's learning og finn lekse for uke 3 (ligger under ressurser). Gjør oppgave 2.121 og 2.123 prikk tre. Husk overskrift!	
	<u>På skolen:</u> Vi jobber videre med brøk	
Engelsk 	Mål: Vite hva et adjektiv er	
	Lekse: <ul style="list-style-type: none"> Gjør oppgave 1 a og b s. 199. Lever lekse på it's learning. <u>På skolen:</u> Vi jobber videre med kapittel 4	
Naturfag 	Mål: Være godt forberedt til fagsamtalen i naturfag.	
	Forbered dere til fagsamtalene i uke 3. Pensum er kapittel 3 og 4. Se begrepsarket på It's learning. Der ligger også powerpointene og øvingsark.	
Samfunnsfag 	Mål: Forberede deg til fagsamtalen i samfunnsfag	
	Lekse: Forberede deg til fagsamtalen i samfunnsfag. Se forberedelsesark på itslearning – velg mellom den franske eller den amerikanske revolusjonen.	
	NB! Ordenselevene presenterer ukas nyheter.	
KRLE 	Mål: Avslutter opplegg om fortellinger fra gamle testamentet	
	Lekse: Vi gjøre ferdig og leverer Minecraftprosjekt. Hvis du ikke bli ferdig på skolen, gjør den ferdig hjemme.	
Tysk 	Mål: Jeg kan si noe om hva jeg liker og ikke liker. Jeg kan noen vanlige sterke verb.	
	Lekse:	Lær deg å bøye de 5 sterke verbene fra regelboka i presens
	På skolen:	Vi repeterer bøyning av svake verb, zu haben og zu sein, samt skriver ned og lærer å bøye 5 sterke verb.

<p>Engelsk fordypning</p> 	<p>Mål: Lære om historiske hendelser.</p>			
<p>Spansk</p> 	<p>Mål:</p>			
<p>KRØ</p>	<p>Mål: Å finne glede i å være fysisk aktive</p>			
	<p>På skolen:</p>	<p>Klasse:</p>	<p>Mandag</p>	<p>Onsdag</p>
		<p>8a</p>	<p>Danseprosjekt</p>	<p>Svømming</p> <p>Hvis hallen er stengt: skileik</p>
		<p>8b</p>	<p>Danseprosjekt</p>	<p>Volleyball</p>
		<p>8c</p>	<p>Danseprosjekt</p>	<p>Skileik</p>
		<p>8d</p>	<p>Danseprosjekt</p>	<p>Ski - langrenn</p>
<p>Innsats for andre:</p>	<p>Mål:</p>	<p>Være klar til utplassering med tanke på vær, klær og planlagte aktiviteter.</p>		
	<p>På skolen:</p>	<p>Vi starter med utplassering denne uke, og holder på med dette til og med uke 6. Dere går rett til jobb, og møter ikke i klasserommet. Viktig å prøve å være raskest mulig på plass.</p> <p>Dere som jobber i skole og barnehage må være forberedt på å være mye utendørs, så dere er nødt til å kle dere etter forholdene!</p>		
<p>Fysak:</p>	<p>På skolen:</p>	<p>Innegym: Vollyball. Husk innesko!</p>		