











Froland ungdomsskole
4820 Froland



LEKSEPLAN 8. trinn, uke 14 og 15

Onsdag 3. – fredag 12.april 2024

| | | | | | | |
|---|--|---------------|----------------|---------------|----------------|---------------|
|  | <p>Skolens telefonnummer: 48 25 65 96</p> <p>E-post: postmottak.froland.ungdomsskole@froland.kommune.no</p> <p>Kontaktlærere: 8A: Ole Terje H. Olsen og Karoline B. Olsen 8B: Siv Elen Pedersen og Gunn Irene Nordli 8C: Ingebjørg K. Myrvang og Trine F. Larsen 8D: Hilde Margrethe Nordbø og Cecilie Tengesdal Pedersen</p> <p>NB!</p> <ul style="list-style-type: none">◆ Det er viktig at elevene har med skriveutstyr samt opplada pc på skolen.◆ Alle elever har fått tildelt skap på skolen og det er viktig at de skaffer seg hengelås til dette. Jakker må henge i skapet slik at lufta i klasseromma blir best mulig. | | | | | |
| <p>Prøver og hendelser:</p>  | Uke | Mandag | Tirsdag | Onsdag | Torsdag | Fredag |
| | 14 | Fri | Fri | | | |
| | 15 | | | | Fremføring IFA | |
| | 16 | | | | Fremføring IFA | |
| | 17 | | | | | |

| | |
|------------|---|
| Fag | Lekser |
| Norsk | Mål: Kunne forklare hva verb er og hvordan de bøyes i tid (tempusbøying) |

| | |
|--|---|
|  | <p>Lekse: Gjør oppgave 36A side 87. Skriv om teksten til fortid (preteritum). Du velger selv om du vil skrive i et nytt Word-dokument som du lagrer på pc'en eller om du vil skrive for hånd i skriveboka. Du trenger ikke å levere lekse på It's denne uka.</p> <p><u>På skolen:</u> Vi jobber videre med norsk grammatikk og da særlig fokus på ordklassen verb.</p> |
| <p>Matematikk</p>  | <p>Mål:</p> <p>Gjør oppgave 3.146 og 3.147 prikk en. Husk overskrift "lekse uke 15" Leksa ligger på it's.</p> <p>Gjør oppgave 3.146 og 3.147 prikk to. Husk overskrift "lekse uke 15" Leksa ligger på it's.</p> <p>Gjør oppgave 3.146 og 3.147 prikk tre. Husk overskrift "lekse uke 15" Leksa ligger på it's.</p> <p><u>På skolen:</u> Vi fortsetter med kapittel algebra, og ser på tallmønster.</p> |
| <p>Engelsk</p>  | <p>Mål: Vi jobber med tema: India</p> <ul style="list-style-type: none"> • Les teksten <i>Great Soul</i> s. 224-225 i <i>Stages 8</i> • Pugg disse glosene, s.224 i <i>Stages 8</i>: robes, suffering, human rights, non-violence, possessions, exploited, demanded, grieved • Gjør oppgave 1 s. 226. Skriv ned spørsmål og svar enten i kladdeboka di eller på pc. <p><u>På skolen:</u> Vi jobber med kap. 4, India</p> |
| <p>Naturfag</p>  | <p>Mål: Skal kunne stillingsenergi og bevegelsesenergi</p> <p>Vi begynner på nytt kapittel: Energi overalt</p> <p>Skal vite hva stillingsenergi og bevegelsesenergi er.</p> |
| <p>Samfunnsfag</p>  | <p>Mål: Vi jobber med tema: Den industrielle revolusjonen.</p> <p>Du skal lage et tankekart om den industrielle revolusjonen. Bruk gjerne boka og utdelte notater som støtte. Det skal være minst ti punkter/momenter/emner. Du kan lage dette kartet i arbeidsboka di. Bruk gjerne forskjellige farger til de ulike emnene. Arbeidet må være ferdig til siste time du har samfunnsfag i uke 15.</p> <p>NB! Ordenselevene presenterer ukas nyheter.</p> |
| <p>KRLE</p>  | <p>Mål:</p> <p>Lekse:</p> |
| <p>Tysk</p>  | <p>Mål:</p> <p>Lekse:</p> <p>På skolen:</p> |
| <p>Engelsk fordypning</p>  | <p>Mål: bli tryggere på reglene rundt adverb</p> <p>Lekse:</p> <p>Ingen lekse.</p> |

| | | | | |
|--|--|---|---------------|-------------------------------------|
| Spansk  | Mål: | | | |
| | Lekse: | | | |
| KRØ | Mål: Å finne glede i å være fysisk aktive | | | |
| | På skolen: | Klasse: | Mandag | Onsdag |
| | | 8a | | Leker/stafetter - inne på liten del |
| | | 8b | | Svømming |
| | | 8c | | Aktivitet på Kringla |
| | | 8d | | Badminton – inne på stor del |
| Fysisk aktivitet og helse | Mål: Øve på og gjennomføre varierte bevegelsesaktiviteter alene og sammen med andre | | | |
| | Aktivitet: | Ultimate (lagspill frisbee) | | |
| Innsats for andre | Mål: | Bli ferdig med presentasjonen om utplassering | | |
| | På skolen: | Vi gjør siste finish på presentasjonen om utplasseringen deres. Fremføring blir i uke 15 og 16. | | |
| Musikk  | Mål: | | | |
| | Lekse: | | | |
| Design og redesign | Husk: | | | |