











Froland ungdomsskole  
4820 Froland

## LEKSEPLAN 8. TRINN UKE 16

Mandag 15. – fredag 19.april 2024

	<p>Skolens telefonnummer: <b>48 25 65 96</b></p> <p><b>E-post:</b> <a href="mailto:postmottak.froland.ungdomsskole@froland.kommune.no">postmottak.froland.ungdomsskole@froland.kommune.no</a></p> <p><b>Kontaktlærere:</b> 8A: Ole Terje H. Olsen og Karoline B. Olsen 8B: Siv Elen Pedersen og Gunn Irene Nordli 8C: Ingebjørg K. Myrvang og Trine F. Larsen 8D: Hilde Margrethe Nordbø og Cecilie Tengedal Pedersen</p> <p>NB!</p> <ul style="list-style-type: none"><li>◆ Det er viktig at elevene har med <b>skriveutstyr</b> samt <b>opplada pc</b> på skolen.</li><li>◆ Alle elever har fått tildelt <b>skap</b> på skolen og det er viktig at de skaffer seg hengelås til dette. Jakker må henge i skapet slik at <b>lufta</b> i klasseromma blir <b>best</b> mulig.</li></ul>					
<p>Prøver og hendelser:</p> 	<b>Uke</b>	<b>Mandag</b>	<b>Tirsdag</b>	<b>Onsdag</b>	<b>Torsdag</b>	<b>Fredag</b>
	16				8C: Frist for å levere prosjekt i musikk	
	17	Engelsk fordypning (adverb)				
	18	Tentamen				
	19	Spansk. Pres				

Fag	Lekser	
<b>Norsk</b> 	<b>Mål:</b> Kunne skrive en fagartikkel <b>Lekse:</b> Gjør oppgave 18 a side 196 i <i>Fabel</i> . Noter også ned hva som er innledning, hoveddel og avslutning. Du skriver oppgaven i arbeidsboka. Den skal ikke leveres på it's learning denne gangen. <u>På skolen:</u> Vi jobber med kap. 11 i <i>Fabel</i> .	
<b>Matematikk</b> 	<b>Mål:</b> Kunne beskrive tallmønster algebraisk. Nivå 1: Gjør oppgave 3.152 og 3.156 prikk en i kladdeboka. Husk overskrift «Lekse uke 16». Leksa ligger på It's Learning. Nivå 2: Gjør oppgave 3.152 og 3.156 prikk to i kladdeboka. Husk overskrift «Lekse uke 16». Leksa ligger på It's Learning. Nivå 3: Gjør oppgave 3.152 og 3.156 prikk tre i kladdeboka. Husk overskrift «Lekse uke 16». Leksa ligger på It's Learning. <u>På skolen:</u> Vi jobber med å løse likninger.	
<b>Engelsk</b> 	<b>Mål:</b> Kunne noe om adjektiv <b>Lekse:</b> Les/lytt til teksten "A Tiger in the House" s. 228 i Stages 8 på Unibok. Gjør oppgave 4 "Vocabulary" s. 233. Leksa vises i siste engelsktime for uka og trenger ikke å leveres inn. <u>På skolen:</u> Vi jobber videre med kap. 4, <i>India</i>	
<b>Naturfag</b> 	<b>Mål: Skal kunne forskjell på fornybar energi og ikke-fornybar energi</b> Skal kunne begrepene fornybar energi og ikke-fornybar energi.	
<b>Samfunnsfag</b> 	<b>Mål:</b> Kunne fortelle om noen viktige teknologiske nyvinninger <b>Lekse:</b> Velg en teknologisk oppfinnelse eller hendelse som er fra etter 1940. Finn ut når det skjedde og hvem som utviklet det. Det kan være noe helt nytt eller noe som kom til Norge for første gang. Tips: Mobiltelefon, radiosendinger, farge-tv, smarttelefon, datamaskin, månelanding, internett, el-bil eller liknende ting. <b>NB! Ordenselevene presenterer ukas nyheter.</b>	
<b>KRLE</b> 	<b>Mål:</b> <b>Lekse:</b>	
<b>Tysk</b>	<b>Mål:</b> Jeg kan lese og forstå en tysk tekst <b>Lekse:</b> Les høyt minst 3 ganger teksten «Meine Oma surft wie wild». Øv også på å oversette teksten.	

	<b>På skolen:</b>	Vi ser ferdig filmen "Zu weit weg" og forbereder lekseteksten.		
<b>Engelsk fordypning</b>  	<b>Mål:</b>	<b>Være forberedt til grammatikkprøve neste uke.</b>		
	<b>Lekse:</b>	Se over arket med regler og eksempler for adverb. Dette fylte dere ut mens vi gjennomgikk PowerPoint.		
<b>Spansk</b>  	<b>Mål:</b>	<b>Kunne fortelle om skole og fritid.</b>		
	<b>Lekse:</b>	Jobb videre med din spanskpresentasjon om skole og fritid. :)		
<b>KRØ</b>	<b>Mål:</b>	<b>Å finne glede i å være fysisk aktive</b>		
	<b>På skolen:</b>	<b>Klasse:</b>	<b>Mandag</b>	<b>Onsdag</b>
		8a	Tur	Ballspill kringla
		8b	Kondisjon/ballspill	Svømming
		8c	Volleyball	Basketball
		8d	Styrke/ballspill	Ballspill kringla
<b>Fysisk aktivitet og helse</b>	<b>Mål:</b>			
	<b>Lekse:</b>			
<b>Innsats for andre</b>	<b>Mål:</b>			
	<b>På skolen:</b>			
<b>Musikk</b> 	<b>Mål:</b>			
	<b>Lekse:</b>	8C: Frist for å levere prosjekt i musikk er torsdag 18.april! Lever presentasjonen på it´s learning.		