



Froland skole  
Ungdomstrinnet  
4820 Froland

## LEKSEPLAN 8. TRINN UKE 48

Mandag 27.11 – fredag 1.12 2023



Skolens telefonnummer: **48 25 65 96**

**E-post:**

[postmottak.froland.ungdomsskole@froland.kommune.no](mailto:postmottak.froland.ungdomsskole@froland.kommune.no)

**Kontaktlærere:**

8A: Ole Terje H. Olsen og Karoline B. Olsen

8B: Siv Elen Pedersen og Gunn Irene Nordli

8C: Ingebjørg K. Myrvang og Trine F. Larsen

8D: Hilde Margrethe Nordbø og Cecilie T. Pedersen

**Onsdag 28/11: Tur hele dagen. Husk varme klær, gode sko, vedtre og godt med mat og drikke! Værforbehold.**

**1.desember:** Husk gave til pakkekalender, 20-30 kr.

Alle elever har fått tildelt om skap på skolen og det er viktig at de skaffer seg hengelås til dette. Jakker må henge i skapet slik at lufta i klasseromma blir best mulig.








Prøver og hendelser:





Uke	Mandag	Tirsdag	Onsdag	Torsdag	Fredag
48			TUR	IFA-fremføring	Muntlig fremføring i norsk <b>8A 8D</b>
49	Engelsk fordypning-fremføring  Muntlig fremføring i norsk <b>8B</b>	Muntlig fremføring i norsk <b>8B</b>		IFA-fremføring	
50					
51					

Fag

Lekser

<p><b>Norsk</b></p> 	<p><b>Mål:</b> Å være godt forberedt til presentasjonen</p> <p><b>Lekse:</b> Jobb godt med presentasjonen. Oppgaven har du fått utdelt og ligger også på It's learning.</p> <p><u>På skolen:</u> Forberedelse til presentasjon</p>				
<p><b>Matematikk</b></p> 	<p><b>Mål:</b> Å beherske grunnleggende regneregler for regning med parenteser</p> <p>Nivå 1: Gå inn på it's learning og finn lekse for uke 48 (ligger under ressurser). Gjør oppgave 1.222 og 1.223 prikk en. Husk overskrift!</p> <p>Nivå 2: Gå inn på it's learning og finn lekse for uke 48 (ligger under ressurser). Gjør oppgave 1.222 og 1.223 prikk to. Husk overskrift!</p> <p>Nivå 3: Gå inn på it's learning og finn lekse for uke 48 (ligger under ressurser). Gjør oppgave 1.222 og 1.223 prikk tre. Husk overskrift!</p> <p><u>På skolen:</u> Vi jobber med retting av prøven og brøkgregning.</p>				
<p><b>Engelsk</b></p> 	<p><b>Mål:</b> Kunne holde presentasjon på engelsk</p> <p>Lekse: Forbered deg godt til presentasjonen dersom du ikke har hatt denne.</p>				
<p><b>Naturfag</b></p> 	<p><b>Mål:</b> Skal kunne litt om periodesystemet</p> <p>Skal kunne gruppe og periode i periodesystemet.</p>				
<p><b>Samfunnsfag</b></p> 	<p><b>Mål:</b> Kjenne til hva som var bakgrunnen for den franske revolusjonen.</p> <p><b>Lekse:</b> Du skal lage deg et tankekart med utgangspunkt i "Den franske revolusjonen."</p> <p><b>NB!</b> Ordenselevene presenterer ukas nyheter.</p>				
<p><b>KRLE</b></p> 	<p><b>Mål:</b> Det gamle testamentet – ulike fortellinger.</p> <p>Lekse: Vi viser frem skuespill og plakater i klassene. Ingen lekse.</p>				
<p><b>Tysk</b></p> 	<p><b>Mål:</b> Jeg kan si klokkeslett på tysk</p> <table border="1" data-bbox="408 1771 1503 1839"> <tr> <td><b>Lekse:</b></td> <td>Gjør utdelt arbeidsark (legges på itslearning etter timen).</td> </tr> <tr> <td><b>På skolen:</b></td> <td>Vi repeterer substantiv og verb, og lærer om klokka på tysk.</td> </tr> </table>	<b>Lekse:</b>	Gjør utdelt arbeidsark (legges på itslearning etter timen).	<b>På skolen:</b>	Vi repeterer substantiv og verb, og lærer om klokka på tysk.
<b>Lekse:</b>	Gjør utdelt arbeidsark (legges på itslearning etter timen).				
<b>På skolen:</b>	Vi repeterer substantiv og verb, og lærer om klokka på tysk.				
	<p><b>Mål:</b> Bli ferdig med fremføringen.</p>				

<p><b>Engelsk fordypning</b></p> 	<p><b>På skolen:</b></p>	<p>Vi gjør oss ferdige med filmanmeldelsen av «Haunted Mansion», og forbereder oss til fremføring foran klassen mandag neste uke.</p> <p><b><u>Blir du ikke ferdig i løpet av timene blir det lekse å gjøre det ferdig hjemme!</u></b> Oppgavearket ligger på It's.</p>		
<p><b>Spansk</b></p> 	<p><b>Mål:</b> Kunne bruke artikler (el, la, los, las, un, una, unos, unas) + kunne bruke “gustar”</p>	<p><b>Lekse:</b></p> <p>Les høyt og prøv å oversette teksten “Soy Isabel de España”, s. 38 i Gente 8 i unibok.</p> <p>Lær deg glosene fra “cumpleaños” til og med “A propósito”. S. 39.</p> <p>På skolen: Vi jobber med artiklene, substantiv og leksetekst.</p>		
<p><b>KRØ</b></p>	<p><b>Mål:</b> Å finne glede i å være fysisk aktive</p>			
	<p><b>På skolen:</b></p>	<p>Klasse:</p>	<p>Mandag</p>	<p>Onsdag</p>
		<p>8a</p>	<p>Ballspill (ute)</p>	<p>Tur hele dagen</p>
		<p>8b</p>	<p>Friluftsliv – bekleddning (ute)</p>	
		<p>8c</p>	<p>Styrke (inne)</p>	
		<p>8d</p>	<p>Styrke (inne)</p>	
<p><b>Fysisk aktivitet og helse</b></p>	<p><b>Mål:</b></p>			
	<p><b>På skolen:</b></p>	<p>Volleyball. Husk innesko!</p>		
<p><b>Innsats for andre</b></p>	<p><b>Mål:</b></p>	<p>Være forberedt til fremføring denne og neste uke.</p>		
	<p><b>På skolen:</b></p>	<p>Vi starter med fremføringer denne uka. Er du ikke ferdig med presentasjonen er det lekse å gjøre den ferdig hjemme! Oppgavearket ligger på It's.</p> <p>Fremføringene fortsetter torsdag neste uke.</p>		