



Froland ungdomsskole
4820 Froland

LEKSEPLAN 8. TRINN UKE 2

Mandag 8. – fredag 12. januar 2024



GODT NYTT ÅR!

Skolens telefonnummer: **48 25 65 96**

E-post:

postmottak.froland.ungdomsskole@froland.kommune.no

Kontaktlærere:

8A: Ole Terje H. Olsen og Karoline B. Olsen

8B: Siv Elen Pedersen og Gunn Irene Nordli

8C: Ingebjørg K. Myrvang og Trine F. Larsen

8D: Hilde Margrethe Nordbø og Cecilie Tengedal Pedersen

NB!

Det er viktig at elevene har med **skriveutstyr** på skolen.


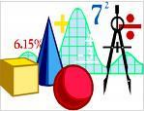





Prøver og hendelser:






Uke	Mandag	Tirsdag	Onsdag	Torsdag	Fredag
2				Framføring musikk 8D	Norskprøve
3		Fagsamtaler naturfag Framføring musikk 8A/8B		Fagsamtaler naturfag	Fagsamtaler naturfag
4					
5	Tyskprøve				

Fag

Lekser

<p>Norsk</p> 	<p>Mål: Bli en god leser</p> <p>Lekse: Øv godt til prøven som omhandler leseforståelse. Se gjennom de skjønnlitterære tekstene i norsk (utdelt hefte) med tilhørende spørsmål, samt oppgavene du jobba med før jul.</p> <p>På skolen: Vi jobber videre med leseforståelse og øver godt til prøven.</p>	
<p>Matematikk</p> 	<p>Mål: Jeg kan gjøre om en brøk til desimaltall</p> <p>Nivå 1: Gå inn på it's learning og finn lekse for uke 50 (ligger under ressurser). Gjør oppgave 2.115 og 2.117 prikk en. Husk overskrift!</p> <p>Nivå 2: Gå inn på it's learning og finn lekse for uke 50 (ligger under ressurser). Gjør oppgave 2.115 og 2.117 prikk to. Husk overskrift!</p> <p>Nivå 3: Gå inn på it's learning og finn lekse for uke 50 (ligger under ressurser). Gjør oppgave 2.115 og 2.117 prikk tre. Husk overskrift!</p> <p>På skolen: Vi jobber videre med brøk og desimaltall</p>	
<p>Engelsk</p> 	<p>Mål: Kunne lage spørsmål på engelsk</p> <p>Lekse:</p> <ul style="list-style-type: none"> Gjør oppgave 4 og 5 s. 191. Du velger selv om du skriver i kladdeboka di eller på pc <p>På skolen: Vi jobber med kapittel 4: <i>The UK, Ireland and India</i></p>	
<p>Naturfag</p> 	<p>Mål: Være godt forberedt til fagsamtalene i uke 3</p> <p>Forbered dere til fagsamtalene i uke 3. Pensum er kapittel 3 og 4. Se begrepsarket på It's learning. Der ligger også powerpointene og øvingsark.</p>	
<p>Samfunnsfag</p> 	<p>Mål: Du skal kunne gjennomføre en fagsamtale</p> <p>Lekse: Du skal forberede deg til fagsamtale i uke 3 hvor temaet er den amerikanske eller franske revolusjon.</p> <p>NB! Ordenselevene presenterer ukas nyheter.</p>	
<p>KRLE</p> 	<p>Mål: Å fremstille en fortelling fra GT i minecraft eller som tegneserie</p> <p>Lekse: Alle skal levere ferdig prosjekt i minecraft/tegneserie. Lastes opp i It's learning.</p>	
<p>Tysk</p> 	<p>Mål: Jeg kan holde enkle samtaler på tysk</p>	<p>Lekse: Repeter hvordan man bøyer svake verb, zu haben og zu sein</p>
	<p>På skolen:</p>	<p>Vi repeterer det vi har lært til nå og jobber i arbeidshefte</p>
	<p>Mål:</p>	

<p>Engelsk fordypning</p> 	<p>Lekse:</p>				
<p>Spansk</p> 	<p>Mål: vi repeterer litt adjektiv, farger, ord for å beskrive andre</p>				
<p>KRØ</p>	<p>På skolen:</p>	<p>Klasse:</p>	<p>Mandag</p>	<p>Onsdag</p>	
<p>Fysisk aktivitet og helse</p>	<p>Mål:</p>				
<p>Innsats for andre</p>	<p>Lekse:</p>				
<p>Musikk </p>	<p>Mål: Jeg kan fortelle om en musikk sjanger</p>				
	<p>Lekse: Gjør ferdig sjanger-fremføring.</p>				

Design og redesign	Husk:	
-------------------------------	--------------	--