



Froland ungdomsskole  
4820 Froland

## LEKSEPLAN 8. TRINN UKE 12

Mandag 18. – fredag 22. mars 2024



Skolens telefonnummer: **48 25 65 96**

**E-post:**

[postmottak.froland.ungdomsskole@froland.kommune.no](mailto:postmottak.froland.ungdomsskole@froland.kommune.no)

**Kontaktlærere:**

8A: Ole Terje H. Olsen og Karoline B. Olsen

8B: Siv Elen Pedersen og Gunn Irene Nordli

8C: Ingebjørg K. Myrvang og Trine F. Larsen

8D: Hilde Margrethe Nordbø og Cecilie Tengedal Pedersen

- Innkalling til **utviklingssamtaler** er delt ut. Svarslipp må leveres til kontaktlærer.

**NB!**

- ◆ Det er viktig at elevene har med **skriveutstyr** samt **opplada pc** på skolen.
- ◆ Alle elever har fått tildelt **skap** på skolen og det er viktig at de skaffer seg hengelås til dette. Jakker må henge i skapet slik at **lufta** i klasseromma blir **best** mulig.








**Prøver og hendelser:**






Uke	Mandag	Tirsdag	Onsdag	Torsdag	Fredag
12	Tysk: Presentasjon			8a og 8a: Naturfag- prøve	8c og 8d: Naturfag- prøve
13	<b>PÅSKEFERIE</b>				
14	<b>2.påskedag</b>	<b>FRI</b>			
15					

Fag

Lekser

<p><b>Norsk</b></p> 	<p><b>Mål:</b> Å være trygg på bøyningen av substantiv</p> <p><b>Lekse:</b> Plukk ut 10 substantiv fra teksten "Solsjenken" på side 282 i <i>Fabel 8</i>, og bøy dem i kladdeboka di.</p> <p><u>På skolen:</u> Vi jobber med ordklassene.</p>				
<p><b>Matematikk</b></p> 	<p><b>Mål: Skal kunne regne med potenser og multiplisere/dividere algebraiske uttrykk.</b></p> <p>Nivå 1: Leksa ligger på itslearning under ressurser. Gjør prikk en på 3.126/128 og 3.131/134 i kladdeboka di. Husk marg, oppgavenummer og overskrift!</p> <p>Nivå 2: Leksa ligger på itslearning under ressurser. Gjør prikk to på 3.126/128 og 3.131/134 i kladdeboka di. Husk marg, oppgavenummer og overskrift!</p> <p>Nivå 3: Leksa ligger på itslearning under ressurser. Gjør prikk tre på 3.126/128 og 3.131/134 i kladdeboka di. Husk marg, oppgavenummer og overskrift!</p> <p><u>På skolen:</u> Vi jobber videre med parenteser i algebraiske uttrykk, og tallmønster.</p>				
<p><b>Engelsk</b></p> 	<p><b>Mål: Vi begynner å kikke på nytt tema: INDIA</b></p> <p><b>Lekse:</b> Les teksten "India" og "Republic of India" s. 216-217. Gjør oppgave 2, s. 220 i Stages 8 i et dokument – legg til bilder som illustrerer låneordene dere skal matche med betydningene. Lever dokumentet på Itslearning før siste engelsktime i uke 12.</p>				
<p><b>Naturfag</b></p> 	<p><b>Mål:</b> Være godt forberedt til prøven.</p> <p>Øve godt til prøven i kapittel 5 og 6. Se begrepsarket på it's learning.</p>				
<p><b>Samfunnsfag</b></p> 	<p><b>Mål:</b> Fortsetter å jobbe med den industrielle revolusjonen</p> <p><b>Lekse:</b> Forklar begrepet: Den industrielle revolusjonen - når, hvor, hva.</p> <p><b>NB! Ordenselevene presenterer ukas nyheter.</b></p>				
<p><b>KRLE</b></p> 	<p><b>Mål:</b></p> <p><b>Lekse:</b></p>				
<p><b>Tysk</b></p> 	<p><b>Mål:</b> Jeg kan holde en muntlig presentasjon for klassen på tysk.</p> <table border="1" data-bbox="408 1738 1503 1872"> <tr> <td><b>Lekse:</b></td> <td>Vær godt forberedt til vurdering mandag. Jobb 30 minutter på duolingo.</td> </tr> <tr> <td><b>På skolen:</b></td> <td>Vi gjennomfører muntlige presentasjoner.</td> </tr> </table>	<b>Lekse:</b>	Vær godt forberedt til vurdering mandag. Jobb 30 minutter på duolingo.	<b>På skolen:</b>	Vi gjennomfører muntlige presentasjoner.
<b>Lekse:</b>	Vær godt forberedt til vurdering mandag. Jobb 30 minutter på duolingo.				
<b>På skolen:</b>	Vi gjennomfører muntlige presentasjoner.				
<p><b>Engelsk fordypning</b></p>	<p><b>Mål:</b></p> <p><b>Lekse:</b></p>				

				
<b>Spansk</b>  	<b>Mål: Kunne snakke om skole, klokka, fag og ting man har i klasserommet</b>			
	<b>Lekse:</b>	Les høyt og prøv å oversette teksten på s. 60 i Gente 8 i unibok. Lær deg glosene til teksten, fra “tomar el autobús” til “estuche” s. 60.  Jobb også minst 5 minutter på duolingo hver dag. 😊		
<b>KRØ</b>	<b>Mål: Å finne glede i å være fysisk aktive</b>			
	<b>På skolen:</b>	<b>Klasse:</b>	Mandag	Onsdag
		8a	Inne: styrke og ballspill	Gåtur/Kringla
		8b	Inne: styrke og ballspill	Svømming
		8c	Ute: styrke og ballspill	Badminton (inne)
		8d	Ute: styrke og ballspill	Lek/stafetter (inne)
<b>Fysisk aktivitet og helse</b>	<b>Mål:</b>			
	<b>På skolen:</b>	Elevstyrt time. Ta med tøy til både inne- og utegym. Send inn forslag på itslearning på forhånd.		
<b>Innsats for andre</b>	<b>Mål:</b>			
	<b>På skolen:</b>			
<b>Musikk</b> 	<b>Mål:</b>			
	<b>Lekse:</b>			
<b>Design og redesign</b>	<b>Husk:</b>			