










Froland skole
Ungdomstrinnet
4820 Froland



LEKSEPLAN 8. TRINN UKE 35

Mandag 28.august – fredag 1.september 2023

	Skolens telefonnummer: 48 25 65 96					
	E-post: postmottak.froland.ungdomsskole@froland.kommune.no					
Kontaktlærere: 8A: Ole Terje H. Olsen og Karoline B. Olsen 8B: Siv Elen Pedersen og Gunn Irene Nordli 8C: Ingebjørg K. Myrene og Trine F. Larsen 8D: Hilde Margrethe Nordbø og Cecilie T. Pedersen						
Uke 35 og 36: Samtaler. Egen innkalling sendt i Visma.						
Prøver og hendelser:	Uke	Mandag	Tirsdag	Onsdag	Torsdag	Fredag
	35					
	36					
	37	Nasjonale prøver i lesing, regning og engelsk				
	38					

Fag	Lekser
Norsk 	Mål: Kunne trekke ut viktig informasjon fra kilder og skrive en saklig tekst med egne ord. Vite hva nøkkelord er og kunne finne nøkkelord i en tekst. Lekse: A. Les eller lytt til teksten på side 38 i <i>Fabel 8</i> (Unibok.no). B. Velg ett av dyrene og skriv en faktatekst på ca 100 ord i Word. I tillegg til informasjonen du får i teksten, bør du bruke en eller flere kilder du stoler på. Du skal skrive med dine egne ord og ikke kopiere tekst fra kildene. C. Merk de ordene du mener er nøkkelord i teksten din med uthøvet skrift eller understreking. Teksten leveres på It's learning.
Matematikk	Mål: Skal kunne noen metoder for å regne med de fire regneartene.

	<p>Nivå 1: Gå inn på unibok.no og inn på “Matematikk 8 oppgavebok” og gjør oppgave 1.104 og 1.109 prikk en på side 7 og 10. Skriv på en ny side i kladdeboka med overskrift “Lekse uke 35”.</p> <p>Nivå 2: Gå inn på unibok.no og inn på “Matematikk 8 oppgavebok” og gjør oppgave 1.104 og 1.109 prikk to på side 7 og 10. Skriv på en ny side i kladdeboka med overskrift “Lekse uke 35”.</p> <p>Nivå 3: Gå inn på unibok.no og inn på “Matematikk 8 oppgavebok” og gjør oppgave 1.104 og 1.109 prikk tre på side 7 og 10. Skriv på en ny side i kladdeboka med overskrift “Lekse uke 35”.</p> <p><u>På skolen:</u> Vi jobber videre med de fire regneartene.</p>				
<p>Engelsk</p> 	<p>Mål: Kunne forstå ukjent tekst</p> <p>Lekse:</p> <ul style="list-style-type: none"> ★ Les diktet <i>Finding a friend</i> s.23 ★ Pugg disse glosene, s.23: rules, foreign, making friends, haunting, fear, have/has begun ★ Gjør oppgave 1 a, b og c s. 24. Skriv svare enten på pc eller i kladdeboka di 				
<p>Naturfag</p> 	<p>Mål: Skal kunne hva et økosystem er.</p> <p>Skal kunne forklare begrepene; økosystem, biotisk og abiotisk.</p>				
<p>Samfunnsfag</p> 	<p>Mål: Vi jobber oss ferdig med kildekritikk, og begynner etter hvert å se på norsk politikk</p> <p>Lekse: Ingen lekser</p> <p>NB! Ordenselevene presenterer ukas nyheter.</p>				
<p>KRLE</p> 	<p>Mål: Vi jobber oss ferdig med introduksjon til religioner.</p> <p>Lekse: Skriv en begrepsforklaring på ordene: Agnostiker, ateist, monoteisme og polyteisme.</p>				
<p>Tysk</p> 	<p>Mål: Jeg kan hilse og presentere meg selv</p> <table border="1" data-bbox="400 1585 1501 1771"> <tr> <td data-bbox="400 1585 564 1664">Lekse:</td> <td data-bbox="564 1585 1501 1664">Lekse: Tell fra 1-13 for de hjemme og fortell dem hva du heter på tysk – kanskje klarer du å lære de hjemme å si det samme? 😊</td> </tr> <tr> <td data-bbox="400 1664 564 1771">På skolen:</td> <td data-bbox="564 1664 1501 1771">Vi repeterer grunnleggende spørsmål og svar, lærer å telle til 20 og noen farger.</td> </tr> </table>	Lekse:	Lekse: Tell fra 1-13 for de hjemme og fortell dem hva du heter på tysk – kanskje klarer du å lære de hjemme å si det samme? 😊	På skolen:	Vi repeterer grunnleggende spørsmål og svar, lærer å telle til 20 og noen farger.
Lekse:	Lekse: Tell fra 1-13 for de hjemme og fortell dem hva du heter på tysk – kanskje klarer du å lære de hjemme å si det samme? 😊				
På skolen:	Vi repeterer grunnleggende spørsmål og svar, lærer å telle til 20 og noen farger.				
<p>Engelsk fordypning</p> 	<p>Mål:</p> <p>Lekse:</p>				

Spansk 	Mål: Kunne hilse og fortelle om deg selv på spansk, kunne telle til 13 😊			
	Lekse:	Øv på disse uttrykkene: <i>Me llamo = jeg heter</i> <i>Tengo doce/trece años = jeg er 12/13 år</i> <i>Vivo en = jeg bor i</i> <i>Soy de = jeg er fra</i> ¿Cómo te llamas? = hva heter du? ¿Cuántos años tienes? = hvor gammel er du? ¿Dónde vives? = hvor bor du? ¿De dónde eres? = hvor er du fra?		
KRØ	Mål: Å finne glede i å være fysisk aktive			
	På skolen:	Klasse:	Mandag	Onsdag
		8a	Kast liten ball + kule	Styrke (inne)
		8b	Intervall (ute)	Ballspill på Kringla
		8c	60m + lengde	Kast liten ball + kule
		8d	Styrke (inne)	60m + lengde
Fysisk aktivitet og helse	Mål: Gjennomføre bevegelsesaktiviteter			
	På skolen:	Catch the flag (ute).		
Innsats for andre	Lekse:			
	Viktig:			
Musikk 	Mål:			
	Lekse:			
Design og redesign	Husk:			