


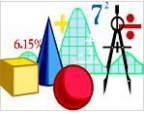










Froland skole  
Ungdomstrinnet  
4820 Froland

## LEKSEPLAN 8. TRINN UKE 43

### Mandag 23. – fredag 27.oktober 2023

	<p>Skolens telefonnummer: <b>48 25 65 96</b></p> <p><b>E-post:</b> <a href="mailto:postmottak.froland.ungdomsskole@froland.kommune.no">postmottak.froland.ungdomsskole@froland.kommune.no</a></p> <p><b>Kontaktlærere:</b> 8A: Ole Terje H. Olsen og Karoline B. Olsen 8B: Siv Elen Pedersen og Gunn Irene Nordli 8C: Ingebjørg K. Myrvang og Trine F. Larsen 8D: Hilde Margrethe Nordbø og Cecilie T. Pedersen</p> <p>Ole Terje er borte mandag og tirsdag, og blir derfor ikke tilgjengelig disse dagene.</p>					
<p>Prøver og hendelser:</p> 	<b>Uke</b>	<b>Mandag</b>	<b>Tirsdag</b>	<b>Onsdag</b>	<b>Torsdag</b>	<b>Fredag</b>
	43		Engelskprøve 8D	Engelskprøve 8A og 8B	Engelskprøve 8c	
	44				Operasjons dagsverk	Naturfag- prøve
	45			Matteprøve		
	46	Vurdering i tysk/ spansk				

Fag	Lekser				
<b>Norsk</b> 	<p><b>Mål:</b> Kunne kjenne til hva som kjennetegner en fortelling</p> <p><b>Lekse:</b> Tenk deg at du skal finne et sted til en fortelling du skal skrive. <b>Hvor</b> skal fortellingen foregå? Kan du beskrive dette stedet? Hvordan ser det ut? Lukter det noe der? Er det noen lyder? Eller er det andre spesielle gjenstander der?</p> <p>Skriv et avsnitt på ca. 10 setninger. Leveres på It's Learning</p> <p><u>På skolen:</u> Vi jobber med fortelling</p>				
<b>Matematikk</b> 	<p><b>Mål:</b> Å kunne regne med desimaltall</p> <p>Nivå 1: Gå inn på it's learning og finn lekser for uke 42 (ligger under ressurser). Gjør oppgave 1.165 og 1.166 prikk en. Husk overskrift!</p> <p>Nivå 2: Gå inn på it's learning og finn lekser for uke 42 (ligger under ressurser). Gjør oppgave 1.165 og 1.166 prikk to. Husk overskrift!</p> <p>Nivå 3: Gå inn på it's learning og finn lekser for uke 42 (ligger under ressurser). Gjør oppgave 1.165 og 1.166 prikk tre. Husk overskrift!</p> <p><u>På skolen:</u> Vi jobber med måleenheter og overslagsregning.</p>				
<b>Engelsk</b> 	<p><b>Mål:</b> Kunne skrive avsnitt</p> <p><b>Lekse:</b></p> <ul style="list-style-type: none"> <li>Forbered deg til skriveøkten denne uka. Du kan ha med regelbok. Husk linking words og topic sentence.</li> </ul> <p><u>På skolen:</u> Skriveøkt</p>				
<b>Naturfag</b> 	<p><b>Mål:</b> Å være godt forberedt til prøven i uke 44.</p> <p>Øv godt til prøven. Pensum er: side 4-17 fra kap. 1 (til og med «energien i næringskjeder») og side 37 + 39-44 fra kap. 2. Se begrepsarket som ligger på it's learning!</p>				
<b>Samfunnsfag</b> 	<p><b>Mål:</b> Vi fortsetter å jobbe med demokratibegrepet</p> <p><b>Lekse:</b> Finn eksempler på konstitusjonelle monarkier.</p> <p><b>NB!</b> Ordenselevene presenterer ukas nyheter.</p>				
<b>KRLE</b> 	<p><b>Mål:</b> Lære om Moses</p> <p><b>Lekse:</b> Ingen lekse. Vi ser filmen "Prinsen av Egypt"</p>				
<b>Tysk</b> 	<p><b>Mål:</b> Jeg kan lese og forstå innholdet i en tysk tekst</p> <table border="1" data-bbox="400 1850 1503 2020"> <tr> <td data-bbox="400 1850 568 1917"><b>Lekse:</b></td> <td data-bbox="568 1850 1503 1917">Lag ditt eget språkportrett: Innføring gis i timen mandag og legges på itslearning.</td> </tr> <tr> <td data-bbox="400 1917 568 2020"><b>På skolen:</b></td> <td data-bbox="568 1917 1503 2020">Vi repeterer bøyningen av <i>zu sein</i> og <i>zu haben</i>, snakker om tysk som språk og øver på å lese og forstå enkle setninger.</td> </tr> </table>	<b>Lekse:</b>	Lag ditt eget språkportrett: Innføring gis i timen mandag og legges på itslearning.	<b>På skolen:</b>	Vi repeterer bøyningen av <i>zu sein</i> og <i>zu haben</i> , snakker om tysk som språk og øver på å lese og forstå enkle setninger.
<b>Lekse:</b>	Lag ditt eget språkportrett: Innføring gis i timen mandag og legges på itslearning.				
<b>På skolen:</b>	Vi repeterer bøyningen av <i>zu sein</i> og <i>zu haben</i> , snakker om tysk som språk og øver på å lese og forstå enkle setninger.				

<b>Engelsk fordypning</b>  	<b>Mål:</b>			
<b>Spansk</b>  	<b>Mål:</b>			
<b>KRØ</b>	<b>Mål:</b> Å finne glede i å være fysisk aktive			
	<b>På skolen:</b>	<b>Klasse:</b> 8a 8b 8c 8d	<b>Mandag</b>  Alle klasser: ballspill	<b>Onsdag</b>  Styrke (inne) Gåtur Innebandy Svømming
Husk å ta med klær for å være ute (joggedress + evt. superundertøy)				
<b>Fysisk aktivitet og helse</b>	<b>Mål:</b>			
<b>Innsats for andre</b>	<b>Lekse:</b>			
<b>Musikk</b> 	<b>Lekse:</b>			
<b>Design og redesign</b>	<b>Husk:</b>			